

INVERSIÓN EXTRANJERA DIRECTA - IV TRIMESTRE 2023

La inversión extranjera se ha convertido en una importante fuente de financiamiento para nuestro país. Esta inyección de capital no solo fortalece nuestros sectores productivos, sino que también tiene efectos positivos en otros indicadores económicos.

PANORAMA DE IED EN 2023

IED ESTADOS UNIDOS
2023

\$282,854

MILLONES DE DÓLARES

-3.2% MENOR AL MISMO PERIODO DE 2022

IED MÉXICO
2023

\$36,058.04

MILLONES DE DÓLARES

-1% MENOR AL MISMO PERIODO DE 2022

IED CHIHUAHUA
2023

\$1,979.53

MILLONES DE DÓLARES

6% MAYOR AL MISMO PERIODO DE 2022

POSICIÓN
Posición nacional 2023



IED CHIHUAHUA Top 3 subsectores

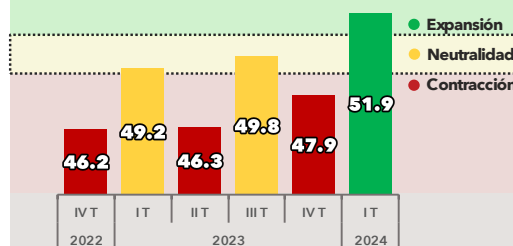
Variación anual

EQUIPO DE TRANSPORTE (+94%) ▲ **\$799.12 MDD**

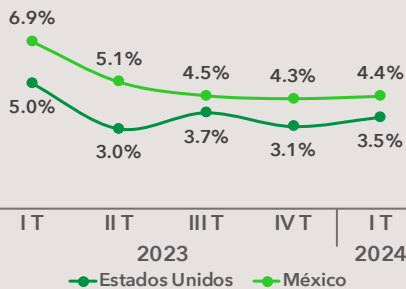
PARTES PARA VEHÍCULOS AUTOMOTORES (+43%) ▲ **\$553.53 MDD**

EQUIPO DE ELÉCTRICO ELECTRÓNICO (+133%) ▲ **\$422.10 MDD**

PURCHASING MANAGERS' INDEX Índice de Pedidos de Manufactura (PMI, EUA)



COMPARATIVO DE INFLACIÓN Estados Unidos - México



TASAS DE INTERÉS Cifra del País (Abril)

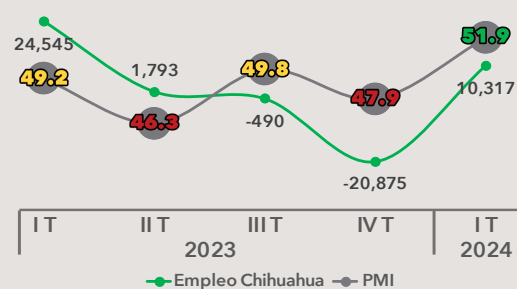
TASA DE INTERÉS (MÉXICO) **11%**

Menor que el último período de cambio

TASA DE INTERÉS (ESTADOS UNIDOS) **5.5%**

Mayor que el último período de cambio

VARIACIÓN DEL EMPLEO Contra el PMI



BREVE ANÁLISIS

En el panorama nacional e internacional se observa un comportamiento natural respecto a las políticas llevadas por el Banco de México (BANXICO) y la reserva federal de Estados Unidos (FED), ya que tener tasas de interés altas para reducir la inflación provoca un sofocamiento del crecimiento económico, sobre todo si es un período longevo. Se puede observar cómo en el cuarto trimestre de 2023, la IED en Estados Unidos, como en México, fue menor con respecto al año anterior; no obstante, se perciben niveles de inflación más estables.

Analizando el panorama de Chihuahua es interesante resaltar que la Inversión extranjera tiene un comportamiento diferente al panorama global, ya que la inversión fue mayor al año anterior, por lo que los inversores están viendo alguna oportunidad en esta entidad, sobre todo en los 3 subsectores resaltados previamente, además el índice de pedidos de manufactura del primer trimestre del año en Estados Unidos aumentó a 51.9, lo que indica un posible periodo expansionista, ya que un valor mayor a 50 en el índice indica crecimiento, que podría desencadenar una generación de empleos y un aumento en las exportaciones durante 2024.